

2022학년도

신입생 모집요강

정시

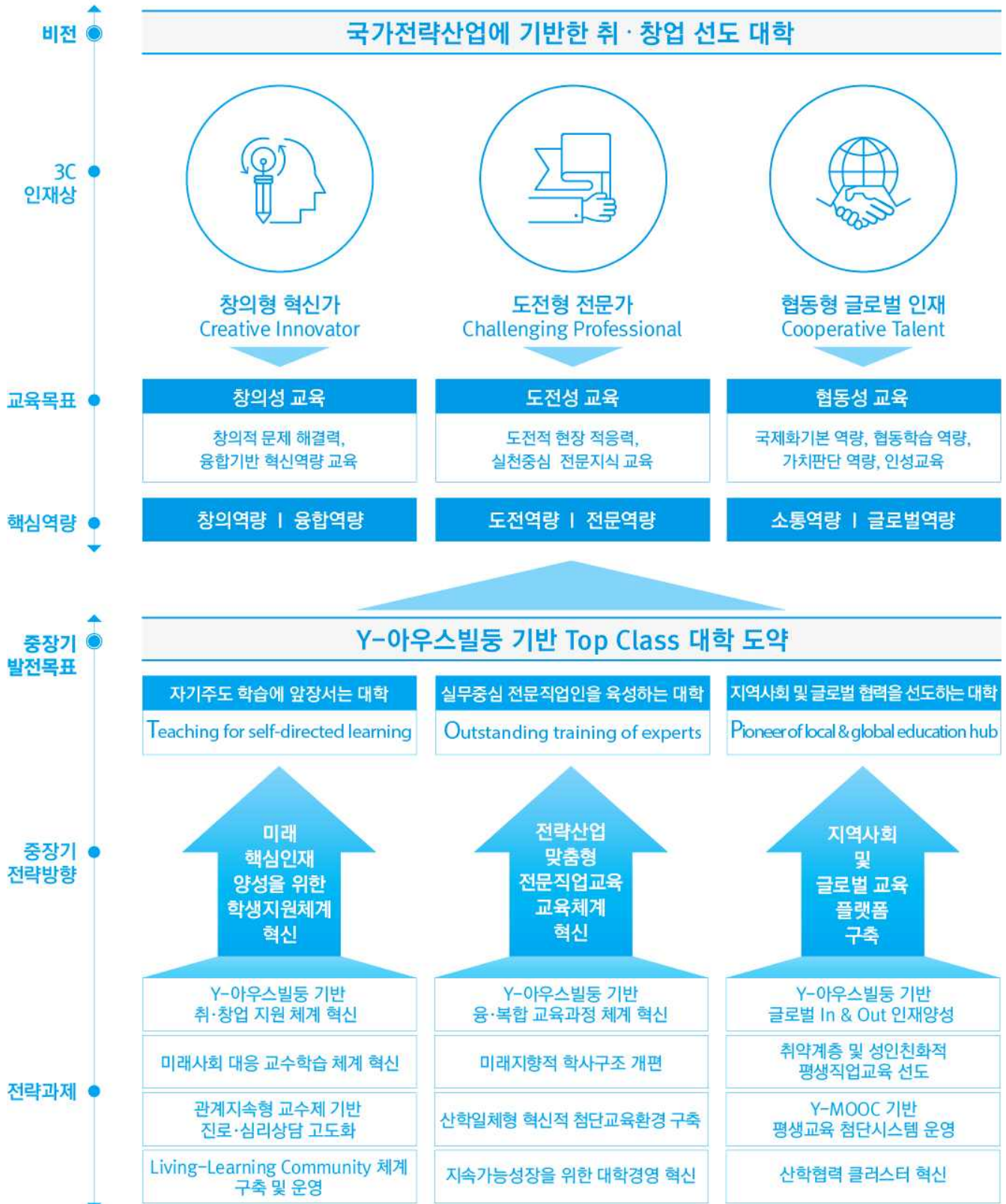
[2 · 3 · 4년제]



YEOJU INSTITUTE OF TECHNOLOGY

여주대학교

여주대학교 비전 체계도



【 목 차 】

■ 수험생 유의사항	4
■ 해병대 부서관 학군단 안내	5
■ 정시모집	
1. 모집학과 및 모집인원	7
2. 전형일정	8
3. 지원방법 및 전형료	9
4. 지원자격 및 제출서류	10
5. 전형방법	11
6. 면접고사	13
7. 실기고사	13
8. 등록 포기 및 등록금 환불	13
■ 전년도(2021학년도) 입시결과	14
■ 장학금 안내	16
■ 기숙사 안내	16
■ 통학 안내	18
[양식] 농어촌학생 특별전형 지원자격 확인서	18

☘ 수험생 유의사항 ☘

1. 복수지원위반 및 이중등록자에 대한 조치 안내(고등교육법시행령 제42조 및 제42조의2)

전형 종료 후 모든 대학 신입생의 지원·합격·등록 상황을 전산 검색하여 금지된 복수지원과 이중등록 사실이 확인되면 입학한 후라도 **합격(입학)을 무효로 함**

가. 복수지원 금지

- 수시모집 대학(산업대학, 교육대학, 전문대학 포함)에 합격한 자(**최초합격자 및 충원합격자**)는 등록여부에 관계없이 "정시모집 및 추가모집"에 지원 금지

나. 이중등록 금지

- 모집별로 지원하여 입학할 학기가 같은 2개 이상의 대학(산업대학, 교육대학, 전문대학 포함)에 합격한 자는 하나의 대학에만 등록해야 함
- 수시모집에 합격한 자는 수시모집 등록기간에만 등록처리 하며, 수시모집에 복수합격한 자는 수시모집 등록기간 내에 충원합격 대학을 포함하여 1개 대학에만 등록해야 함(등록예치금 납부도 정식등록으로 처리)

- 본 요강에 수록된 모든 내용은 수험생에게 별도 공지하지 않으므로 내용을 정확히 숙지하여야 하며, 미숙지로 인해 발생하는 모든 불이익의 책임은 수험생 본인에게 있습니다.
- 병역 의무복무자(상근예비역, 공익근무요원, 전(의)경 등)는 지원할 수 없습니다.(2022년 2월 28일 이전 전역예정자 제외)
- 국방장비과, 항공정비과, 항공통신부사관과, 무인드론부사관과, 특전부사관과** 지원자 중 졸업 후 부사관으로 임관하고자 하는 자는 부사관 지원에 결격사유가 없는지 확인 후 지원하시기 바랍니다.(부사관학교 홈페이지 참고 : 신체조건, 체력검정기준, 신원조회, 건강상태 등)
- 원서접수가 완료된 후에는 지원사항의 수정이나 접수 취소를 할 수 없으며, 제출된 서류 및 납부된 전형료는 반환하지 않습니다.
- 입학전형에 필요한 각종 제출서류를 제출하지 않은 자 또는 제출된 서류의 심사결과 지원자격 부적격 사유가 확인 된 자는 **불합격** 처리합니다.(추후 발견시 **합격(입학)을 무효로 함**)
- 입학원서 접수 시 허위기재, 제출서류 위·변조 등 부정한 방법으로 합격 또는 입학한 사실이 확인될 경우에는 입학한 후라도 **합격(입학)을 무효로** 합니다.
- 모집요강에 명시되지 않은 사항은 본 대학 입학전형관리위원회의 결정에 따라 처리합니다.
- 입학전형의 성적은 공개하지 않습니다.
- 신입생은 최초학기에 휴학할 수 없습니다.(군입영휴학과 질병휴학은 예외로 함)
- 장애학생의 원서접수 및 면접(실기)고사 시 시각·청각·신체장애로 인해 도움이 필요한 경우 본교 장애학생지원센터(031-880-5539)로 연락바랍니다.
본교는 신체적, 정신적, 인종적 차이에 따른 차별과 불이익 없이 공정한 선발 절차에 따른 신입생 선발이 이뤄지고 있습니다.
- 대입 원서접수 및 대입전형 과정에서 수집된 지원자의 개인정보는 대학의 입학, 장학, 학사, 통계업무 및 대학에서 제공하는 기타 서비스 안내 이외의 다른 목적에는 절대 사용되지 않으며, 개인정보 보유기간의 경과, 처리목적 달성 등 개인정보가 불필요하게 되었을 때에는 지체 없이 해당 개인정보를 파기합니다.


★ 대입전형자료 온라인제공 안내 ★


- 제공개요 : 대입전형자료 온라인제공에 동의한 자에 한하여 대입전형자료를 지원 대학에 온라인 송부
 - 고등학교 학교생활기록부 자료, 대학수학능력시험 자료, 고등학교졸업학력 검정고시 자료
- 제공대상
 - 가. 고등학교 학교생활기록부 자료 : 2014년 2월 졸업자 ~ 2022년 2월 졸업(예정)자**
 - ※ 온라인제공 비동의자 및 2013년 이전졸업자(2013년 졸업자 포함)는 학교생활기록부 사본 제출
 - 나. 대학수학능력시험 자료 : 2022학년도 대학수학능력시험 응시자**
 - ※ 온라인제공 비동의자는 대학수학능력시험 성적표 제출
 - 다. 고등학교졸업학력 검정고시 자료 : 2015년 1회 합격자 ~ 2021년 2회 합격자**
 - 단, 2022학년도 수시전형에서 2021년 2회차 합격 및 성적 증명자료는 온라인으로 제공하지 않음
 - ※ 온라인제공 비동의자 및 2014년 이전합격자(2014년 합격자 포함)는 검정고시 성적증명서 제출

전문대학 혁신지원사업 (Ⅰ유형 : 자율협약형, Ⅲ유형 : 후진학 선도형) 선정

 **고등직업교육평가인증원 인증대학**

 **간호학 학사학위 프로그램 인증대학 (한국간호교육평가원)**

 **세계작업치료사연맹(WFOT) 교육인증대학, 작업치료교육품질 우수인증대학 (한국작업치료교육평가원)**

 **국토교통부 항공종사자 전문교육기관 지정대학 (항공정비사과정)**

◎ 해병대학군단 ◎

가자 젊은이여! 여주대학교 해병대학군단에서 꿈을 이루자!

학군단은 학생군사교육단의 줄임말로 RNTC 라고도 합니다.

여주대학교는 해병대에서 필요로 하는 인재를 양성하는 대한민국 최초 유일한 해병대학군단 설치대학으로써,
학군부사관후보생으로 선발되면 3학기 동안의 군사학 및 12주의 입영훈련을 이수하고
졸업과 동시에 전원 해병대부사관으로 임관하게 됩니다.

□ 모집인원 : 남 36명, 여 4명

□ 대우 및 혜택

- 후보생 재학 중 혜택
 - 후보생 기간 중 기숙사 100% 무료 제공
 - 국가산복무지원금 지급대상자(군장학생) 선발 시 1년간 등록금 지원
 - 대학의 각종 장학금 지원
 - 학습교재비(월 5만원) 지급
 - 후보생 단복, 전투복, 체육복 등 물자(개인별 1백만원 상당) 지급
 - 군사훈련기간 훈련비 지급 및 호봉 반영(임관과 동시 1.44호봉)
- 부사관 임관 후 혜택
 - 국가공무원(9급) 준하는 신분보장 및 급여/수당 지급
 - 본인 희망 시 장기복무지원 가능(직업보장/20년 이상 근무 시 군인연금 수혜)
 - 복무 중 4년제 대학 또는 대학원 위탁교육(선발 시 학비 지원)
 - 외국유학 기회 부여(미 해병대 훈련교관, 지휘자과정 등)
 - 군인 복지혜택
 - 건강보험 및 군 의료시설 이용
 - 군 휴양시설(호텔, 콘도, 골프장, 마트 등) 이용
 - 군 관사(기혼자), 독신자숙소(미혼자) 제공
 - 주택특별분양권 부여 : 군인공제회 가입자

□ 복무기간

- 임관 후 4년 장기복무 선발 시 직업보장(준위/원사 정년 만55세)

□ 지원자격

- 대상 : 여주대학교 재학 중인 1학년(2년제 학과), 2학년(3년제 학과), 3학년(4년제 학과)
 - 연령 : 임관일 기준 만 18세 ~ 27세의 건전하고 신체 건강한 남·여
- ※ 전 병과 통합 선발
(입영 후 병과 분류시 공학부, 스포츠·경호과 등 관련 전공자/자격증보유자 우대)

□ 지원상담

- 전화 : 031-880-5650, 5651, 5652
- 주소 : 경기도 여주시 세종로 338. 여주대학교 학생군사교육단

□ 모집인원, 지원자격 등 자세한 내용은 본교 홈페이지 참고(2021년 기준)

한 번 해병은 영원한 해병!

정 시 모 집

1. 모집학과 및 모집인원

학 부	모집학과	수업 년한	입학 정원	정시		
				일반전형	정원의외 특별전형	
					농어촌학생	전문대학이상졸업자
스마트공학부	미래자동차과	2년	120	60		1
	토목방재과	2년	40	18		1
	반도체시스템과	2년	40	20		1
군사학부 [부사관 양성학과]	국방장비과	2년	50	17		1
	항공정비과	3년	60	7	-	-
	항공통신부사관과	2년	40	9		1
	무인드론부사관과	2년	42	7		1
	특전부사관과	2년	40	1		1
사회서비스학부	호텔관광과	2년	50	38		1
	사회복지상담과	3년	50	36		1
	아동보육복지과	3년	40	27		1
	준오헤어스타일과	2년	50	18		1
예체능학부	실용음악과	3년	180	건반 6 기타 9 드럼 8 뮤직프로덕션(엔지니어) 2 뮤직프로덕션(작곡) 10 뮤직프로덕션(컴퓨터음악) 5 뮤직프로덕션(타라이너) 3 베이스 9 보컬(남) 10 보컬(여) 10 싱어송라이터 10 프로페셔널뮤직 8	-	-
	방송영상미디어과	3년	54	37		1
	스포츠·경호과	2년	40	13		1
	스포츠지도과	2년	62	30		1
간호학부	간호학과	4년	106	10		1
보건학부	물리치료과	3년	40	16		1
	치위생과	3년	84	1		4
	안경광학과	3년	60	24		4
	작업치료과	3년	53	1		3
	보건의료행정과	2년	48	33		1
건강학부	의료재활과학과	3년	42	27		1
	건강운동재활과	2년	50	22		1
	호텔조리베이커리과	2년	60	25		1
	의료약손미용과	2년	50	34		1
	심리재활치료과	2년	40	6		1
합계(27개 학과)			1,591	627		33

주1) 학과 및 모집인원은 교육부의 정원조정 결과에 따라 달라질 수 있음

주2) 정시모집 인원은 수시모집 등록인원에 따라 변경될 수 있음 (추후 본교 입시홈페이지 공지)

정시모집에서 미충원된 인원은 자율모집으로 충원함

주3) 농어촌학생 특별전형 모집학과 및 인원은 수시모집 결과에 따라 총 입학정원의 4%, 모집단위별 10%이내

(단. 간호학과는 4명만 모집)에서 확정됨 (추후 본교 입시홈페이지 공지)

주4) 전문대학이상 졸업자 특별전형은 지원자가 많을 경우 모집인원을 초과하여 모집할 수 있음

(단. 아동보육복지과, 간호학과, 물리치료과, 치위생과, 안경광학과, 작업치료과 제외)

[참고] 4년제 학사학위 전공심화과정 운영학과(2021학년도 기준)

: 미래자동차과, 국방장비과, 항공정비과, 호텔관광과, 사회복지상담과, 아동보육복지과, 실용음악과, 스포츠·경호과, 물리치료과

2. 전형일정

구분	정시모집	자율모집	안내사항
원서접수	2021.12.30(목) ~ 2022.01.12(수)	추후 본교 입시홈페이지 공지	<ul style="list-style-type: none"> ○ 인터넷 접수 : 유웨이어플라이, 진학어플라이(23:59까지) ○ 방문 접수 : 여주대학교 입학처(17:00까지) [토·일요일 및 공휴일 제외] 양재at센터 등 추후 개설될 접수 창구 ※ 제출서류는 등기우편, 택배 또는 방문하여 제출 ※ 우편 원서접수는 불가함
면접고사 실기고사	실용음악과 : 2022.01.19(수)부터 ~	미 실시	<ul style="list-style-type: none"> ○ 면접고사 및 실기고사 일정은 원서접수 마감 후 본교 입시홈페이지에서 개인별 확인(개별 통보하지 않음) ※ 면접고사 및 실기고사 일정은 원서접수 마감 후 최종지원자 수에 따라 확정 ※ 면접고사 결시자는 면접점수 0점 처리함 (불합격 아님)
합격자발표	2022.02.07(월)	추후 본교 입시홈페이지 공지	<ul style="list-style-type: none"> ○ 본교 입시홈페이지에서 개인별 확인 ○ 자동응답시스템(ARS)에서 개인별 확인 : 060-700-2314 (유료) (ARS이용시 정보이용료 부과됨) ※ 합격자는 개별통보 하지 않으므로 미확인에 따른 불이익의 책임은 수험생 본인에게 있음
합격자 등록금 납부기간	2022.02.09(수) ~ 02.11(금) 09:00~16:00	추후 본교 입시홈페이지 공지	<ul style="list-style-type: none"> ○ 합격통지서 및 등록금 고지서는 본교 입시홈페이지에서 출력 (우편 발송하지 않음) ○ 등록금을 납부기간(납부시간 엄수)에 납부하지 않을 경우 등록포기 처리가 되고, 이후 등록금 납부가 불가능함
충원 합격자 발표 및 등록	2022.02.12(토) ~ 02.28(월)	추후 본교 입시홈페이지 공지	<ul style="list-style-type: none"> ○ 충원합격자 발표는 본교 입시홈페이지에 공지 또는 개인별 유선 통보함 ○ 충원합격자는 등록금 고지서를 본교 입시홈페이지에서 출력하여 고지서에 지정된 납부기한까지 납부해야 하며 납부하지 않을 경우 등록포기 처리가 되고, 이후 등록금 납부가 불가능함 ○ 충원합격 통보를 받은 자는 등록 또는 등록포기 의사를 명확히 하여야 하며 이미 결정된 의사는 번복할 수 없음 ○ 본인에게 연락이 되지 않을 경우 본인 이외의 보호자(가족)의 등록 또는 등록포기 의사도 인정함 ○ 충원합격 통보시 3회 이상 통화를 시도하였으나 전화기 꺼짐, 결번, 전화안받음으로 통화가 되지 않는 자는 연락불가(두절)로 인한 “합격통지 불가능자”로 입학의사가 없는 것으로 간주하여 등록포기 처리되며 추후 어떤 사유로든 이의를 제기할 수 없음 ※ 본교 입시홈페이지에서 충원합격 발표·등록 일정 및 개인별 연락처를 확인하여 불이익을 받지 않도록 해야 함 (연락처를 잘못 기재하였거나 원서접수 후 연락처가 변경된 경우 입학처로 연락처 변경을 통보해야 함)

3. 지원방법 및 전형료

지원방법	
<ul style="list-style-type: none"> 정시 모집은 1개 학과만 지원 가능함 자율 모집은 2개 학과까지 중복지원 가능함 	

구분	전형료	비고
전체학과(아래학과 제외)	25,000원	<ul style="list-style-type: none"> 인터넷 원서접수 시 접수사이트별 이용수수료 5,000원 대학에서 부담 방문접수(본교 홈페이지) : 전형료 면제
면접고사 실시학과(전공)	35,000원 [면접고사료 10,000원 포함]	
실기고사 실시학과(전공)	55,000원 [실기고사료 30,000원 포함]	

유의사항
<ul style="list-style-type: none"> 원서접수가 완료된 후에는 접수를 취소 할 수 없으며 납부된 전형료는 반환하지 않습니다. <p>단, 고등교육법 시행령 제42조의 3(입학전형료)에 해당하는 입학전형료 반환 사유가 발생 했을 경우 관련법에 따라 반환 할 수 있습니다.</p>
<p>[고등교육법 시행령 제42조의3(입학전형료)]</p> <p>② 법 제34조의4제4항에 따른 입학전형료의 반환 사유 및 금액은 다음 각 호의 구분에 따른다.</p> <ol style="list-style-type: none"> 입학전형에 응시한 사람이 착오로 과납한 경우 : 과납한 금액 대학의 귀책사유로 입학전형에 응시하지 못한 경우 : 납부한 입학전형료 전액 천재지변으로 인하여 입학전형에 응시하지 못한 경우 : 납부한 입학전형료 전액 질병 또는 사고 등으로 의료기관에 입원하거나 본인의 사망으로 입학전형에 응시하지 못한 경우 (해당 사항을 증명할 수 있는 경우만 해당한다) : 납부한 입학전형료 전액 단계적으로 실시하는 입학전형에 응시하였으나 최종 단계 전에 불합격한 경우 : 납부한 입학전형료 중 응시하지 못한 단계의 입학전형에 드는 금액 <p>③ 대학의 장은 법 제34조의4제5항에 따라 입학전형 관련 수입·지출에 따른 잔액을 해당 학년도 4월 30일까지 입학전형에 응시한 사람이 납부한 입학전형료에 비례하여 반환하여야 한다.</p> <p>④ 대학의 장은 제2항 또는 제3항에 따라 입학전형료를 반환하는 경우 둘 이상의 반환 방법을 마련하여 반환 대상자가 선택할 수 있도록 하여야 한다. 이 경우 그 반환 방법에는 학교를 직접 방문하는 방법과 반환 대상자가 지정하는 금융기관의 계좌로 이체하는 방법이 반드시 포함되어야 한다.</p> <p>⑤ 대학의 장은 제4항에 따른 반환 방법 중 반환 대상자가 금융기관의 계좌로 이체하는 방법을 선택하는 경우에는 반환할 금액에서 금융기관의 전산망을 이용하는 데 드는 비용을 차감하고 반환할 수 있다.</p> <p>⑥ 대학의 장은 제5항에 따라 반환하는 경우에 금융기관의 전산망을 이용하는 데 드는 비용이 반환할 금액 이상이면 반환하지 아니할 수 있다.</p>

4. 지원자격 및 제출서류

가. 일반전형

지원자격	제출서류
고등학교 졸업(예정)자 또는 이와 동등 학력 소지자	① 입학원서(인터넷접수자는 제출 안함) ② 고등학교 학교생활기록부 사본(아래 해당자만 제출) - 2013년 이전졸업자(2013년 졸업자포함) - 2014년 2월 ~ 2022년 2월 졸업(예정)자 중 학생부 온라인제공 비동의자 ③ 고졸학력 검정고시 출신자는 검정고시 성적증명서(아래 해당자만 제출) - 2014년 이전합격자(2014년 합격자포함) - 2015년 1회 ~ 2021년 2회 합격자 중 검정고시 자료 온라인제공 비동의자

나. 정원의 특별전형

구분	지원자격	제출서류
농어촌학생 특별전형	<Ⅰ유형> 농어촌(읍·면 소재) 지역에서 중·고등학교 6년 전 교육 과정을 이수한 졸업(예정)자로 동시에 중·고등학교 6년 이수기간 동안 본인과 부, 모가 모두 읍·면 지역에 거주한 자 <Ⅱ유형> 농어촌(읍·면 소재) 지역에서 초·중·고등학교 12년 전 교육 과정을 이수한 졸업(예정)자로 동시에 초·중·고등학교 12년 이수기간 동안 본인이 읍·면 지역에 거주한 자 ※ 졸업이후 또는 재학 중 초·중·고등학교 소재지가 읍·면 소재지에서 시·동 소재지로 행정구역이 개편 된 경우도 지원 가능	① 입학원서(인터넷접수자는 제출 안함) ② 고등학교 학교생활기록부 사본(아래 해당자만 제출) - 2013년 이전졸업자(2013년 졸업자포함) - 2014년 2월 ~ 2022년 2월 졸업(예정)자 중 학생부 온라인제공 비동의자 ③ 농어촌학생 특별전형 지원자격 확인서(본 대학 양식)
		I 유형 ④ 중학교 학교생활기록부 사본 ⑤ 지원자 기준 가족관계증명서 ⑥ 지원자(본인) 주민등록초본 ⑦ 부(父) 주민등록초본 ⑧ 모(母) 주민등록초본 ⑨ 기본증명서 및 혼인관계증명서(해당자) ※ 주민등록초본은 중·고등학교 재학 당시 읍·면 지역에 거주한 사실이 기재된 것으로 접수 마감일 기준으로 1개월 이내에 발급된 것으로 제출 ※ 원서접수시 고교졸업 예정자는 추가증빙서류를 요청할 수 있음
		II유형 ④ 초등학교 학교생활기록부 사본 ⑤ 중학교 학교생활기록부 사본 ⑥ 지원자(본인) 주민등록초본 ※ 주민등록초본은 초·중·고등학교 재학 당시 읍·면 지역에 거주한 사실이 기재된 것으로 접수 마감일 기준으로 1개월 이내에 발급된 것으로 제출 ※ 원서접수시 고교졸업 예정자는 추가증빙서류를 요청할 수 있음
전문대학이상 졸업자 특별전형	○ 전문대학(4년제 대학) 졸업(예정)자 ○ 4년제 대학 2년이상 수료자 ○ 학점은행제 (전문)학사 학위취득자 ※ 학점은행제 (전문)학사 학위취득예정자는 지원불가 ※ 외국대학 학위취득자 지원불가	① 입학원서(인터넷접수자는 제출 안함) ② 대학 졸업(예정)증명서, 4년제 대학 2년이상 수료 증명서, 학점은행제 학위증명서 중 택1 ③ 대학 전학년 성적증명서(4.5만점 환산) ※ 졸업예정자는 졸업 후 즉시 입학처로 '졸업증명서'를 제출해야 함

다. 대한민국 국적자 중 외국고등학교 출신자 제출서류

제출서류	비고
① 국내 초등학교 졸업증명서 ② 국내 중학교 졸업증명서 ③ 외국고등학교 졸업증명서 및 성적증명서(이수기간이 표시된 것) ④ 외국학교에서 발급 받은 각종 증명서에 대한 아포스티유확인서 (재외교육기관확인서 또는 영사확인)	○ 한글이 아닌 문서는 공증된 한글번역본 첨부 ○ ④의 서류는 학교소재국 지정 정부기관 (학교소재국 한국영사관)에서 발행 ※ 외국고등학교 출신자는 여주대학교 입학처에서만 원서접수 가능

5. 전형방법

가. 성적반영 비율

구분		학과	성적반영 비율(점수)
정시모집	일반전형	전체학과(아래학과 제외)	학교생활기록부 100%(1,000점)
		간호학과, 물리치료과, 치위생과, 안경광학과, 작업치료과	대학수학능력시험성적 70%(700점) + 학교생활기록부 30%(300점)
		실용음악과	학교생활기록부 30%(300점) + 면접성적 70%(700점) ※ 면접고사 결시자는 면접점수 0점 처리함(불합격 아님)
			실기성적 70%(700점) + 출결 30%(300점) ※ 실기고사 결시자는 불합격 처리함
	농어촌학생 특별전형	전체학과	학교생활기록부 100%(1,000점)
	전문대학이상 졸업자 특별전형	전체학과	출신대학 평균평점 100%
자율모집	추후 본교 입시홈페이지 공지	추후 본교 입시홈페이지 공지	추후 본교 입시홈페이지 공지

나. 성적사정 기준

구분	성적사정 기준
일반전형	학과별 입시총점 순으로 선발
농어촌학생 특별전형	학과별 입시총점 순으로 선발
전문대학이상 졸업자 특별전형	학과별 평균평점 순으로 선발 ※ 졸업예정자의 경우 최종학기 성적이 기재되어 있지 않을 경우 최종학기 성적은 반영하지 않음

다. 동점자 처리기준

순위	일반전형, 농어촌학생 특별전형	실기고사 실시전공	전문대학이상 졸업자 특별전형
1	수능 국어영역 점수가 높은 자(수능 성적반영 학과)	실기고사 성적우수자	총 취득학점이 많은 자
2	수능 영어영역 점수가 높은 자(수능 성적반영 학과)	출결점수 우수자	최근 졸업(수료)자
3	수능 수학영역 점수가 높은 자(수능 성적반영 학과)	접수순	접수순
4	면접고사 성적우수자(면접고사 실시전공)		
5	학생부 3학년 1학기 평균등급 우수자		
6	학생부 2학년 2학기 평균등급 우수자		

라. 학교생활기록부 반영방법

1) 학교생활기록부 요소별 반영방법

구분	교과성적	출결
전체학과(아래학과 제외)	100%	-
실용음악과(실기 전공)	-	100%

2) 졸업년도별 학교생활기록부 교과성적 점수 산출 활용지표

구분	학교생활기록부 산출 활용지표
2008년 ~ 2022년 2월 졸업(예정)자	1학년 1학기~3학년 1학기 5개 학기 중 최우수 1개 학기 전체과목 평균등급
2007년 이전졸업자	1학년 1학기~3학년 1학기 5개 학기 중 최우수 1개 학기 전체과목 석차(또는 학기 전체계열 석차)
검정고시 출신자	전체과목 평균점수
외국고등학교 출신자	최저등급

- 주1) 이수단위는 반영하지 않으며, 1학년 1학기~3학년 1학기 성적이 모두 없을 경우 최저등급 부여
주2) 학기별 등급산출 과목수가 4과목 이하인 학기 성적은 반영하지 않음
주3) 학교생활기록부 최저학력기준 : 반영하지 않음(미반영)
주4) 성취평가제 반영과목의 원점수가 있으면 등급으로 환산하여 반영
주5) 검정고시 출신자 전체과목 평균점수는 등급으로 환산하여 반영

3) 졸업년도별 학교생활기록부 교과성적 계산방법

구분	2008년 이후 졸업자	2007년 이전 졸업자	검정고시 출신자
계산법	$\sum(\text{학기 과목별 등급}) \div \text{학기 과목 수} = \text{평균등급}$	과목(계열)석차백분율을 등급으로 환산하여 평균등급 산출 ※ 과목석차백분율 : $(\text{과목석차} \div \text{인원수}) \times 100$ [동점자 반영하지 않음] ※ 계열석차백분율 : $(\text{학기별 계열석차} \div \text{학기별 계열인원수}) \times 100$	평균점수 구간을 등급으로 환산

4) 학교생활기록부 과목등급이 없는 경우 등급 산출표

과목(계열)석차 과목(계열)			성취평가제 과목		검정고시 출신자	
등급	구성비(%)	과목(계열)석차 백분율	등급	원점수	등급	평균점수
1	4	0% ~ 4.00% 미만	1	95점 이상 ~ 100점	1	98점 이상 ~ 100점
2	7	4.01% 이상 ~ 11.00% 미만	2	90점 이상 ~ 95점 미만	2	95점 이상 ~ 98점 미만
3	12	11.01% 이상 ~ 23.00% 미만	3	85점 이상 ~ 90점 미만	3	90점 이상 ~ 95점 미만
4	17	23.01% 이상 ~ 40.00% 미만	4	80점 이상 ~ 85점 미만	4	84점 이상 ~ 90점 미만
5	20	40.01% 이상 ~ 60.00% 미만	5	75점 이상 ~ 80점 미만	5	76점 이상 ~ 84점 미만
6	17	60.01% 이상 ~ 77.00% 미만	6	70점 이상 ~ 75점 미만	6	70점 이상 ~ 76점 미만
7	12	77.01% 이상 ~ 89.00% 미만	7	65점 이상 ~ 70점 미만	7	65점 이상 ~ 70점 미만
8	7	89.01% 이상 ~ 96.00% 미만	8	60점 이상 ~ 65점 미만	8	62점 이상 ~ 65점 미만
9	4	96.01% 이상 ~ 100%	9	60점 미만	9	60점 이상 ~ 62점 미만

5) 학교생활기록부 출결상황 점수 산출방법

학과	결석일수 (1, 2, 3학년 미인정(무단) 결석일수의 합)					비고
	0일	1일	2일	3일	
실용음악과 (프로페셔널뮤직전공 제외)	300점	297점	294점	291점	1일 결석당 3점 감점(300점 만점 기준)

주1) 검정고시 출신자 결석일수별 점수 : (평균점수 X 3점) 소수점 첫째자리 반올림

주2) 외국고등학교 출신자 출결점수 : 최저점수 0점

6) 학교생활기록부 점수 산출방법

환산점수	반영방법	비고
1,000점	$1,000 - \{(\text{평균등급} \times 111.111) - 111.111\}$	
300점	$300 - \{(\text{평균등급} \times 33.333) - 33.333\}$	
300점 (출결)	$300 - (\text{결석일수} \times 3)$	

마. 대학수학능력시험 반영방법

1) 대학수학능력시험 성적 반영방법

학과	반영방법	점수산출 활용지표
간호학과, 물리치료과, 치위생과, 안경광학과, 작업치료과	국어, 수학(가/나), 영어 중 우수 2개 영역	백분위

주1) 수학 영역의 가형, 나형 구분 없음

주2) 대학수학능력시험 성적 0점 처리자

- 2022학년도 대학수학능력시험 미응시자

- 2022학년도 대학수학능력시험 지정영역(국어, 수학, 영어) 중 2개영역 미만 응시자 또는 응시하였으나 백분위가 "0"인 자

2) 대학수학능력시험 등급별 환산 백분위 점수 (해당과목 : 영어)

과목 등급	1	2	3	4	5	6	7	8	9
환산 백분위	100	90	80	70	60	50	40	30	20

6. 면접고사

구분	학과(전공)	면접 내용	준비물
일반전형	실용음악과 (프로페셔널뮤직 전공)	해당 분야에 대한 자신의 활동 열의, 적극성, 인성을 평가	① 주민등록번호가 모두 명시되어 있는 사진이 부착된 신분증 (주민등록증, 여권, 청소년증 등) ※ 신분증 미지참시 면접고사 응시 불가 [원서접수 시 자기소개서 부분을 입력 합니다. 자기소개서는 배점이 없으며 면접시 질문의 요소로 활용됩니다.]

7. 실기고사

전형	학과	전공	실기 내용	준비물
일반 전형	실용 음악과	건반, 기타, 드럼, 베이스, 보컬	자유곡 1곡 및 인터뷰	① 주민등록번호가 모두 명시되어 있는 사진이 부착된 신분증 (주민등록증, 여권, 청소년증 등) ※ 신분증 미지참시 실기고사 응시 불가 ② 실기곡 악보 5부 ③ MR의 경우 USB로 준비할 것 ④ 피아노, 앰프, 드럼셋트를 제외한 악기는 개인지참 ⑤ 반주자는 본인이 동반해야 함 (2인이하)
		뮤직프로덕션(작곡), 싱어송라이터	자작곡 1곡 및 인터뷰	
		뮤직프로덕션(컴퓨터음악)	작업물 1곡 및 인터뷰	
		뮤직프로덕션(엔지니어)	녹음 믹스관련 1곡 제출 및 인터뷰 (인터뷰 시 오디오 청음테스트와 질의응답 실시)	
		뮤직프로덕션(타라이너)	자작곡 1곡 및 인터뷰 (타라인, 싱렙, 가사 중심으로 인터뷰)	
		※ 유의사항 ○ 모든 곡은 암보로 연주해야 함 ○ 실기시간은 2분 이내로 함 ○ 반주의 경우 전주부분이 20초 이상 경과하지 말 것 ○ 보컬전공은 시창청음 테스트 있을 수 있음 ○ 실기종목에 관한 구술시험이 있을 수 있음		

8. 등록 포기 및 등록금 환불

구분	내용	
방법	본교 입시홈페이지에서 등록 포기 및 등록금 환불 신청을 하면, 환불절차에 따라 처리함 (자세한 일정 및 방법은 본교 입시홈페이지 별도 공지) ※ 학기 개시(입학일)일 부터는 등록 포기가 아닌 자퇴처리 함	
등록금 환불	「대학 등록금에 관한 규칙」에 따라 환불조치 함	
	반환사유 발생일	반환금액
	학기 개시(입학일)전일까지	입학금 및 등록금 전액 반환
	학기 개시일부터 30일 경과 전	입학금을 제외한 등록금의 6분의 5 해당액 반환

전년도(2021학년도) 입시결과

1. 정원내 모집 입시결과

구분 학과	수시1차 모집								수시2차 모집								정시 모집							
	일반전형				특별전형 (추천자/일반고/대학자체)				일반전형				특별전형 (추천자/일반고/대학자체)				일반전형							
	경쟁률	예비번호	학생부		경쟁률	예비번호	학생부		경쟁률	예비번호	학생부		경쟁률	예비번호	학생부		경쟁률	예비번호	학생부		수능		최저	평균
			최저	평균			최저	평균			최저	평균			최저	평균			최저	평균				
미래자동차과	3.5	246	8.50	5.32	0.6	X	7.00		6.9	89	7.22	5.73					0.3	X	8.10					
토목방재과	1.9	21	7.50	6.36					1.0	X	8.50						0.2	X	8.00					
반도체시스템과	3.4	72	9.00	5.00					1.8	25	7.00	5.65					0.3	X	5.63					
국방장비과	5.1	58(여3)	7.00	5.65	2.0	19	6.50	4.94	3.2	28(여3)	7.22	5.88	1.0	X	7.82		0.3	X	7.25					
항공정비과	9.2	181(여7)	7.13	5.70	0.8	X	5.13		8.8	90(여X)	7.91	6.06	0.1	X	5.17		1.5	6	6.56	6.21				
항공통신부사관과	4.5	87(여4)	7.80	5.98	0.6	X	7.38		13.5	42(여8)	7.33	6.10					1.0	X	6.50					
무인드론부사관과	3.5	64(여3)	7.82	5.43	1.2	1	7.42	5.25	1.9	21(여2)	7.43	5.85					0.2	X	7.78					
특전부사관과	13.3	16(여10)	6.63	4.52					9.9	X(여4)	6.20	5.34	2.0	7	7.22	6.12	11.0	8	5.78	4.55				
호텔관광과	5.4	155	7.25	6.19					3.2	31	6.75	6.00					0.2	X	8.00					
사회복지상담과	9.8	265	7.40	5.43					6.6	84	7.25	6.04					1.0	X	7.67					
아동보육복지과	6.0	150	8.13	5.35					4.4	64	7.45	4.78					0.3	X	7.67					
준오헤어스타일과	12.1	221	7.00	4.99	3.9	42	7.56	5.47	8.1	57	6.14	5.31					1.0	X	6.00					
실용음악과	건반	5.7	3														6.8	4						
	기타	6.1	5														8.2	6						
	드럼	6.6	1														8.5	1						
	뮤직엔지니어	7.5	4														4.0	4						
	뮤직(작곡)	10.2	3														11.8	3						
	뮤직(컴퓨터음악)	27.6	1														23.9	1						
	베이스	2.3	4														3.0	6						
	보컬(남)	41.0	2														38.7	2						
	보컬(여)	36.9	3														36.3	3						
	싱어송라이터	8.6	X														10.8	0						
	프로듀서겸뮤직	3.9	2	5.89	4.76												1.2	2	7.00	5.51				
방송영상미디어과	8.2	395	7.44	5.56					3.5	85	7.60	5.85					0.4	X	9.00					
스포츠·경호과	4.7	165	8.20	5.94	1.3	1	6.40	5.35	3.4	45	8.00	6.40					0.5	X	6.91					
스포츠지도과					0.8	X	8.00						4.2	25	7.89	6.44	0.5	X	7.75					
간호학과	22.1	123	2.38	1.99	14.9	257	4.00	3.50	21.2	38	2.33	1.79	9.0	128	4.00	3.27	25.6	127	5.38	3.58	68	76		
물리치료과	26.6	85	2.38	1.88					16.0	26	2.29	1.92					16.7	62	5.38	4.24	71	77		
치위생과	6.1	380	6.00	4.19					26.0	47	4.00	3.23					15.7	19	5.56	5.16	65	69		
안경광학과	5.0	127	6.89	4.80	1.0	X	4.82		2.7	33	7.10	5.73	1.0	X	7.22		1.4	12	5.00	4.45	53	55		
작업치료과	13.6	358	5.90	4.90					5.7	104	6.40	4.51					3.7	16	5.83	5.27	41	51		
보건의료행정과	4.4	239	6.75	5.27					14.0	91	7.88	6.27					0.6	X	8.50					
의료재활과학과	2.3	58	7.00	6.16					3.7	37	7.56	5.92					0.3	X	7.00					
건강운동재활과	6.2	219	8.50	5.45					5.8	81	7.60	5.96					2.9	26	6.22	4.78				
호텔조리베이커리과	12.0	383	8.18	5.54					4.8	91	7.25	5.68					0.3	X	7.29					
의료약손미용과	8.9	189	7.89	6.62	1.8	11	5.89	4.01	7.8	67	7.33	7.02					0.3	X	7.00					

"X"표시는 충원합격(예비번호) 없음

2. 정원외 모집 입시결과

가. 농어촌학생 특별전형 입시결과

구분 학과	수시1차 모집				수시2차 모집			
	경쟁률	예비번호	학생부		경쟁률	예비번호	학생부	
			최저	평균			최저	평균
국방장비과	2.0	1	6.14	6.14				
무인드론부사관과	1.0	X	2.60					
특전부사관과	3.0	4	6.43	6.43	3.0	1	5.70	5.70
방송영상미디어과					1.0	X	6.00	
스포츠지도과					1.0	X	5.00	
간호학과	32.0	21	4.14	3.59	30.0	X	2.57	
물리치료과	11.3	18	3.40	2.85	11.0	2	3.13	3.13
치위생과	6.7	38	6.11	4.98	12.0	X	4.56	
안경광학과					1.0	X	5.89	
작업치료과	2.0	3	5.89	5.89				
건강운동재활과	2.0	2	6.86	6.38				
호텔조리베이커리과	4.0	3	8.36	8.36				

"X"표시는 총원합격(예비번호) 없음

나. 전문대학이상 졸업자 특별전형 입시결과

구분 학과	수시2차 모집				정시모집			
	경쟁률	예비번호	평점평균		경쟁률	예비번호	평점평균	
			최저	평균			최저	평균
미래자동차과	1.0	X	2.65	2.65				
간호학과	17.8	23	4.05	4.11	25.0	3	4.21	4.25
물리치료과	31.7	1	4.44	4.46	52.0	1	4.46	4.46
치위생과	2.3	7	2.85	3.56	1.6	3	3.40	3.40
안경광학과	0.8	X	2.17	2.78	0.3	X	3.32	
작업치료과	2.5	6	1.96	2.66	0.8	X	3.18	
건강운동재활과	1.0	X	2.80	2.80				

"X"표시는 총원합격(예비번호) 없음

장학금 안내

구분	장 학 명	지 급 내 역	금 액
교 내	입학 장학금	본 대학 신입생으로 입학한 자에게 지급	입학금 전액
	신입생 학과수석 장학금	입학성적으로 각 학과별 수석인 자 한 학기 지급	수업료 전액
	신입생 학과차석 장학금	입학성적으로 각 학과별 차석인 자 한 학기 지급	수업료 일부
	만학도 장학금	신입생 중 만 35세 이상인 자 (정원내전형 입학자에 한함)	수업료 일부
	재학생 학과수석 장학금	성적이 각 학과 수석인 자 1명 한 학기 지급	수업료 전액
	재학생 학과차석 장학금	성적이 각 학과 차석인 자 1명 한 학기 지급	수업료 일부
	재학생 성적우수 장학금	성적이 우수한 자 학과별 등록인원 15% 지급	수업료 일부
	실천(공로) 장학금	학생회 임원으로 직책에 따라 1년간 지급	수업료 전액 또는 일부
	봉사(근로) 장학금	교내에서 근로하는 자에게 지급	수업료 일부
	학보사 장학금	학보사 임원으로 활동한 자에게 1년간 지급	수업료 일부
	기숙사(근로) 장학금	본 대학 기숙사에서 근로하는 자에게 지급	수업료 일부
	국가근로 장학금	국가 근로 장학생으로 선발된 자로 교내에서 근로하는 자에게 지급	수업료 일부
	사랑(면학) 장학금	가정 형편이 어려운 학생, 타 학생에 모범이 되는 자	수업료 전액 또는 일부
	복지 장학금	한국장학재단 국가장학금 I 유형, II 유형 선정자에게 지급 (소득분위 0~8분위 차등지급, 저소득지원장학금)	수업료 전액 또는 일부
	특별추천 장학금	총장 특별추천자로 규정 외 기타사유로 지급	수업료 전액 또는 일부
	유학생 면학 장학금	유학생으로 본 대학에 재학중인 자에게 지급	수업료 일부
	가족사랑 장학금	재학생 중 형제, 자매 또는 부부, 부모자녀가 동시에 재학 중일 경우 1회 지급(년1회 1명 지급)	수업료 일부
	예체능특기생 장학금	예체능계 특기자 장학생	입학금+수업료 전액
	북한이탈주민장학금	북한이탈주민 본인 및 자녀로서 교육보호대상자	입학금+수업료 전액
	보훈자녀 장학금	보훈대상자 본인 또는 자녀에게 지급	입학금+수업료 전액
	다문화 면학장학금	외국인 또는 다문화가족 중 본 대학에 재학 중인 자	수업료 일부
	교직원 및 자녀장학금	본 대학에 재직하는 교직원, 본인, 배우자, 자녀로서 재학 중인 자. 단, 초빙교원은 50%지원	수업료 전액 또는 일부
	글로벌리더쉽 엘리트 장학금	공로, 봉사로 타의 모범이 되고 성적이 우수한자 (하계, 동계 방학기 중 해외연수 실시)	수업료 일부
	글로벌리더쉽 특성화 장학금	해외연수학기제 실시학과에 소속되어 해외어학연수에 참가한 학생 중 성적이 우수한자	수업료 일부
	장애학생지원 장학금	장애학생지원센터에 장애학생으로 등록되어 있으며, 장애의 정도가 심한 장애인에게 지급	수업료 일부
교 외	국가장학금 I 유형 장학금	국가장학금 신청자 중 소득분위 0~8분위 해당자(백분위 80점 이상)	수업료 일부
	국가장학금 II 유형 장학금	대학 자체 선발기준(국가장학금 I 유형 선발자)	수업료 일부
	다자녀 국가 장학금	국가장학금 신청자 소득분위 0~8분위 중 다자녀 가구(자녀 3명 이상)의 기준에 적합한 자	수업료 일부
	국가근로 장학금	국가근로 신청자 중 장학생으로 선발된 자	수업료 일부
	푸른등대 삼성기부 장학금	자취, 기숙사 등의 주거 형태의 성적 우수자	수업료 일부
	중소기업 희망사다리 장학금	중소·중견기업 취업 희망자 및 예비창업자	수업료 전액
	충동문화 장학금	충동문화 장학생으로 추천된 자	수업료 일부
	농림축산식품부 장학금	농어업인 자녀로 농어촌희망재단 장학생으로 추천된 자	수업료 일부
	국가보훈 장학금	국가유공자 및 상경군인, 5.18 유공자등의 손자녀 중 해당자	수업료 일부

※ 교내·외 장학금은 추가 또는 변경 될 수 있으며 장학생 선발 방법은 본교 장학규정에 따름 (2021년 기준)

기숙사 안내

구 분	내 용
수용인원	남, 여 총 874명
선발기준	원거리 학생 우선선발
신청방법	최종 등록금 납부 후 본교 세종생활관 홈페이지에서 신청
납부금액(한학기)	세종생활관 550,000원(4인실 기준 / 식대 불포함). 게스트하우스 1,461,000원(2인실 기준 / 식대 포함)
문의전화	남자 031-880-5410. 여자 031-880-5413. 게스트하우스 031-880-5613

※ 선발기준, 납부금액 등 자세한 내용은 본교 세종생활관 홈페이지 참고 (2021년 기준)

통학 안내

지	역	통학버스 승차장소	대중교통	
서울	강동	천호역 6번출구 동해수산 앞	· 강남고속버스터미널 ↔ 여주대학교 · 동서울버스터미널 ↔ 여주대학교	
		길동사거리 이디야커피, 신한은행 앞		
		상일동 육교 밑 버스승차장(상일초등학교 건너편)		
	광진	강변역 테크노마트 맞은편 구의공원 앞 버스승차장		
	노원	홈플러스 중계점과 노원평생학습관 사이길		
	동작	사당역 2호선 1번출구 공영주차장 입구		
	송파	종합운동장 호돌이광장 앞		
	영등포	영등포역 여의도방향 한국전력공사 앞		
경기	중랑	상봉역 2번출구 참이맛감자탕 앞	· 성남, 광주 : 경강선 여주(여주대역) · 이천 : 111번 (이천버스터미널 ↔ 부발 ↔ 여주대학교) · 성남, 수원, 용인, 양평 (시외버스터미널 ↔ 여주대학교) · 안성 : 37번 (구)안성터미널 ↔ 일죽 ↔ 장호원 ↔ 여주대학교)	
	구리	롯데백화점 주차장 입구		
		남양주		평내호평역 제2공영주차장 앞
				덕소삼거리 우리은행 맞은편 약국 앞
	수원			화서역 택시승차장
		수원역 대우APT 126동 앞		
		우만APT 408동 앞		
		동수원 KT옆 캐딜락매장 앞		
		영통(홈플러스 옆, 하나은행 옆)		
	안산	신갈 고속도로 버스승차장(서울방향)		
		안산역 롯데리아 옆 환승주차장		
		중앙역 버스승차장		
		초지역 1번 출구 앞		
		안양		인덕원역 4번출구 아래 농협 앞
	양평	버스터미널 맞은편 투썸플레이스 앞		
		죽전 신세계백화점 정문 옆 주차장 입구		
		용인		동백 이마트 건너편 버스승차장
용인버스터미널 옆 다리(용인교) 위				
양지사거리 버스승차장				
의왕	오전동 풍림APT 맞은편 오전육교 옆 버스승차장			
하남	르노삼성정비하남모터스 앞 버스승차장			
인천	부천	송내역 남광장 카페베네 앞 버스승차장		
	부평	부평역 지하상가 8번 출구 앞		
강원	원주	(구)원주지방 합동청사 정문 앞	· 원주 : 시외버스터미널 ↔ 여주대학교	
	문막	우산동 기아자동차대리점 앞		
여주역	문막신경외과 옆 버스승차장	· 무료셔틀 운행(5분 소요)		
	등교		여주역 버스승차장	
	하교		여주대학교 게스트하우스 앞	

※ 통학버스 승차위치, 배차시간 등 자세한 내용은 본교 홈페이지 참고(2021년 기준으로 추후 변동될 수 있음)

<수도권 전철(경강선) 운행>



2022학년도 신입생모집 농어촌학생 특별전형 지원자격 확인서									
수험번호					지원학과				
성명					생년월일		년 월 일		
지원 자격 확인	유형 구분	해당 유형	지원자격						
	I	()	농어촌 지역(읍·면)에서 중·고등학교(6년) 전 교육과정 이수 및 해당지역에 거주 (본인, 부·모)						
	II	()	농어촌 지역(읍·면)에서 초·중·고등학교(12년) 전 교육과정 이수 및 해당지역에 거주 (본인)						
재학 사실	학교명		소재지				재학기간		
	초등학교		도(시)	군	읍(면)	년	월부터	년	월까지
	초등학교		도(시)	군	읍(면)	년	월부터	년	월까지
	초등학교		도(시)	군	읍(면)	년	월부터	년	월까지
	중학교		도(시)	군	읍(면)	년	월부터	년	월까지
	중학교		도(시)	군	읍(면)	년	월부터	년	월까지
	중학교		도(시)	군	읍(면)	년	월부터	년	월까지
	고등학교		도(시)	군	읍(면)	년	월부터	년	월까지
	고등학교		도(시)	군	읍(면)	년	월부터	년	월까지
거주 사실	구분		소재지				거주기간		
	지원자	도(시)	군	읍(면)	년	월부터	년	월까지	
		도(시)	군	읍(면)	년	월부터	년	월까지	
		도(시)	군	읍(면)	년	월부터	년	월까지	
	부(父)	도(시)	군	읍(면)	년	월부터	년	월까지	
		도(시)	군	읍(면)	년	월부터	년	월까지	
		도(시)	군	읍(면)	년	월부터	년	월까지	
	모(母)	도(시)	군	읍(면)	년	월부터	년	월까지	
		도(시)	군	읍(면)	년	월부터	년	월까지	
도(시)		군	읍(면)	년	월부터	년	월까지		
<p>위 지원자는 여주대학교 2022학년도 신입생모집 농어촌학생 특별전형 지원자격을 충족하는 대상자로서 지원자격에 이상이 없음을 확인합니다.</p> <p style="text-align: center;">202 년 월 일</p> <p style="text-align: center;">지원자 : _____ (인)</p> <p>여주대학교 총장 귀하</p>									